

# Team Donaustadt

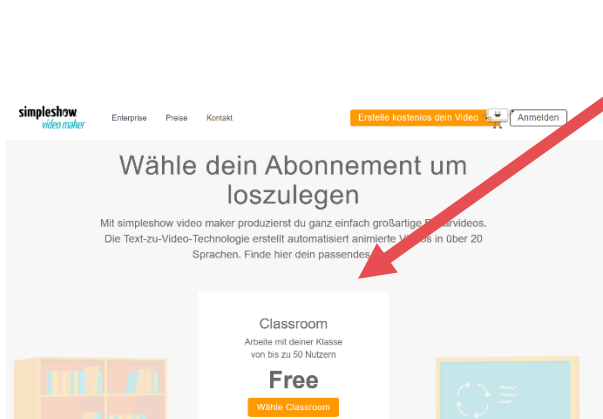
## FSG-GÖD-ZV



### Pro Version für Lehrkräfte „Simpleshow“

Wenn du schnell ein Erklärvideo erstellen möchtest und nur wenig Erfahrung mit der Strukturierung von Videos hast, ist Simpleshow das richtige Tool für dich.

- 1.) Besuche die Seite <https://simpleshow.com/plans/de/preise/#education> und **„Wähle Classroom“**



- 2.) Fülle die Daten aus und verwende dabei deine **Dienst E-Mailadresse**

- 3.) Nach der Registrierung bekommst du einen Code per E-Mail zugeschickt. Diesen Code trage in das **Feld** ein.

# Team Donaustadt

## FSG-GÖD-ZV



4.) Nach diesem Schritt bist du eingeloggt und klickst oben auf deinem **Namen**

simpleshow  
video maker

Meine Videos

Enterprise

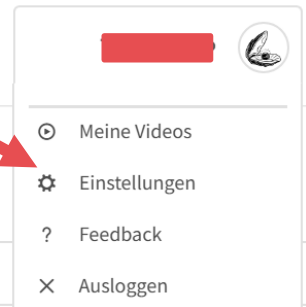
Preise

Kontakt




5.) Klicke auf **Einstellungen**

6.) Klicke auf **Jetzt upgraden**



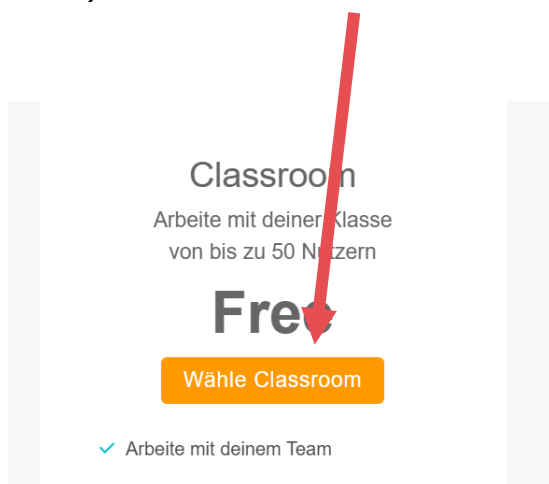
Social-Media-Einbindung



7.) Auf der nächsten Seite scrolle ganz nach unten und klicke auf „**Education**“



8.) Klicke auf **Wähle Classroom** und fülle die **Datenfelder** aus



Facts about you:

☒ I accept the Terms & Conditions.

\* mandatory fields

< Back [Order Education for free](#)

# Team Donaustadt

## FSG-GÖD-ZV



9.) Du erhältst folgende Meldung und folgendes E-Mail

Herzlichen Glückwunsch,  
du hast unseren  
Education-Plan gewählt

Du hast einen Classroom abgeschlossen.



[Create your simpleshow now](#)

In Kürze senden wir dir eine E-Mail mit einer Bestellbestätigung.

### Herzlichen Glückwunsch!

**Hallo Max,**

herzlich willkommen beim simpleshow video maker. Dein Classroom-Abonnement startet ab sofort.

Bitte beachte:

Um dein Classroom-Abonnement nutzen zu können, musst du als Lehrkraft tätig, oder als Schüler bzw. Student bei einer anerkannten Bildungseinrichtung eingeschrieben sein. Bitte sende uns umgehend eine Bescheinigung zu, die dich als Lehrer verifiziert.

Sollten wir keine Benachrichtigung von dir erhalten, können wir deinen kostenlosen Plan und die Nutzung deiner Classroom Funktionen stoppen.

Sollten wir keine Benachrichtigung von dir erhalten, oder feststellen dass erstellte Videos nicht dem Bildungssektor zuordbar sind, behalten wir uns vor deinen kostenlosen Plan und dessen Nutzung einzustellen.

Dein Classroom-Abonnement endet nach einem Jahr und muss danach von dir erneut beantragt werden.

10.) Schicke die **Bestätigung** (Vorlage von uns) und als Antwort an die E-Mail Adresse [hello@simpleshow.com](mailto:hello@simpleshow.com) und hast es geschafft.

Hallo Max, **vielen Dank für deine Bestätigung. Du bist nun bestätigte\*r Classroom Lizenzinhaber\*in.**

Deine Lizenz ist ein Jahr lang aktiv und muss dann mit einer aktuellen Bestätigung neu verifiziert werden. Du bekommst hierzu kurz vor Ablauf der Lizenz eine Erinnerung.

**Wusstest du schon:** Du kannst über deine Einstellungen weitere Mitglieder in deinen Account einladen. Teammitglieder können gemeinsam Projekte kommentieren und zum Bearbeiten teilen.

Viele Grüße

Daniel

**Daniel** Customer Support

## Viel Erfolg!